



Report on Student Satisfaction Survey Session 2021-22

Govt. Degree College, Timarni always likes to correct itself through the feedback/survey on continuous basis. Student Satisfaction Survey (SSS) is one among these surveys. This survey is mainly based on the questionnaire recommended by NAAC. Apart from Teaching-Learning and Evaluation aspects, the survey has included the institution's infrastructural and welfare aspects too. The format of survey, guidelines, questionnaire and the results are provided as follows.

Student Satisfaction Survey

Key Indicator-2.7.1

Under Criterion II of Teaching – Learning and Evaluation Includes the questionnaire suggested by National Assessment and accreditation council (NAAC).

Guidelines for Students:

Stakeholder's inputs to upgrade the institution is necessary to instruct quality education and provide competent resources to the society. College strives to reach great heights with continuous inputs especially from the major stakeholder's i.e., the students. The genuine inputs and suggestions are needed at every hour of growth. Please join in reaching this goal and setting

up a bench mark in the society in creating and nurturing world's best citizen. A student will have

to respond to all the questions given in the following format with her/his sincere effort and thought.

Her/his identity will not be revealed.

Instructions to fill the questionnaire

- All questions should be compulsorily attempted.
- Each question has five responses, choose the most appropriate one.

The responses given by the students for the questionnaire provided to the students are given below.

Questions Responses **561** Settings

शासकीय स्नातक महाविद्यालय टिमरनी, जिला-हरदा (म.प्र)

छात्र संतुष्टि सर्वेक्षण 2021-22

विद्यार्थी का नाम
Short answer text

Short answer

पिता का नाम *
Short answer text

कक्षा/सेमेस्टर *
Short answer text

Questions Responses **561** Settings

561 responses

Accepting responses

Summary Question Individual

विद्यार्थी का नाम

561 responses

Saloni

Deepak

Priya rajput

Praveen gour

Pooja gour

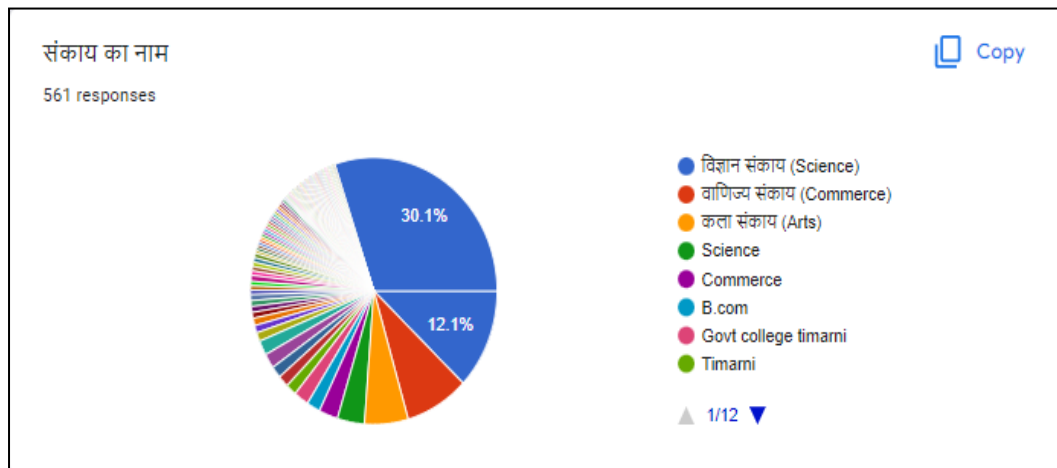
Rani

Jyoti

Gourav rajput

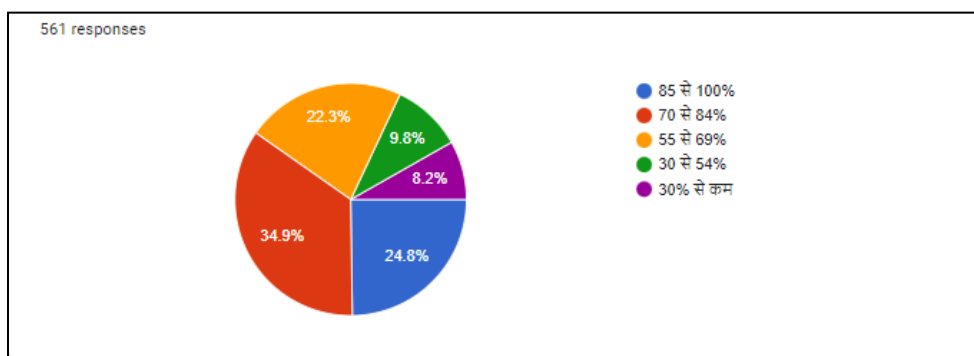
Radhika gour

Activate Windows



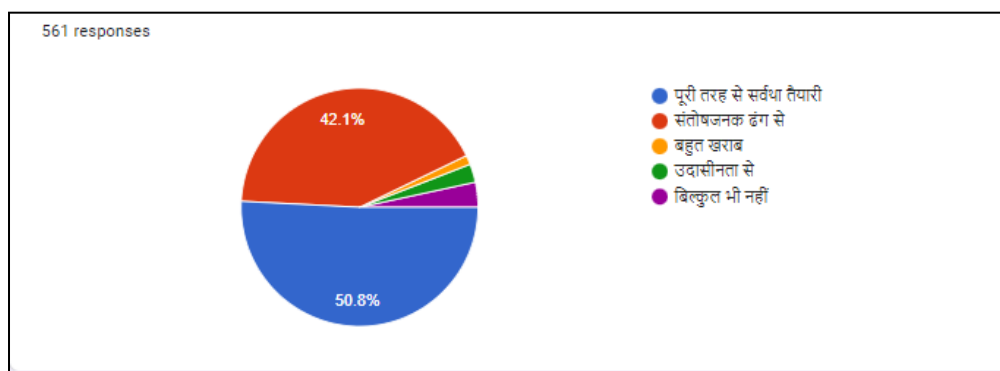
1. कक्षा में कितने % कवर किया गया था (सिलेबस)।

Options	No. of Response	% of Response
85 से 100%	139	24.80%
70 से 84%	196	34.90 %
55 से 69%	125	22.30%
30 से 54%	55	9.80%
30 %	46	8.20%



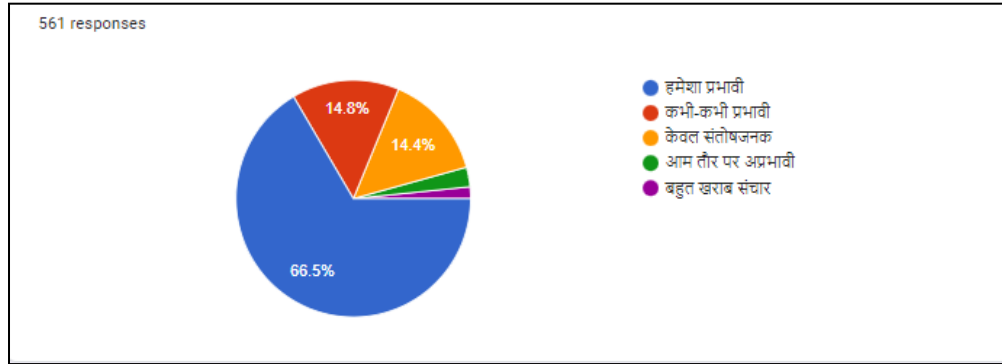
2. शिक्षको ने कक्षाओं की कितनी अच्छी तैयारी की ?

Options	No. of Response	% of Response
पूरी तरह से सर्वथा तैयारी	285	50.80%
संतोषजनक ढंग से	236	42.10 %
बहुत खराब	7	1.20%
उदासीनता से	14	2.50%
बिल्कुल भी नहीं	19	3.40%



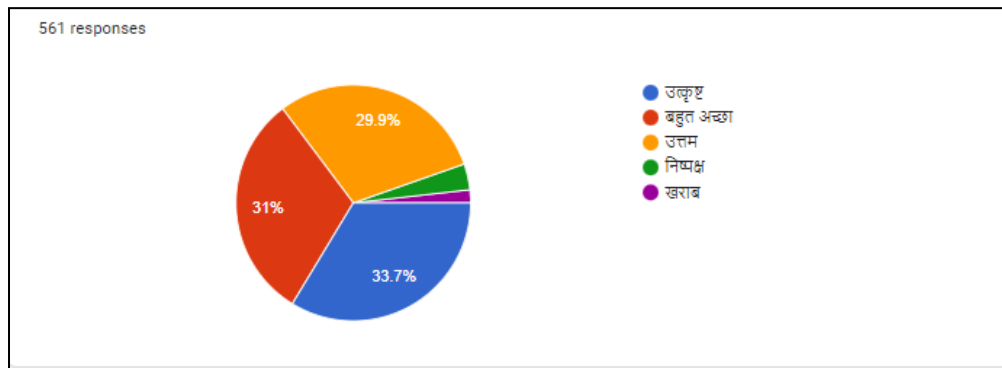
3. शिक्षक कितनी अच्छी तरह संवाद करने में कितने सक्षम हैं ।

Options	No. of Response	% of Response
हमेशा प्रभावी	373	66.50%
कभीकभी प्रभावी-	83	14.80 %
केवल संतोषजनक	81	14.40%
आम तौर पर अप्रभावी	15	2.70%
बहुत खराब संचार	09	1.6%



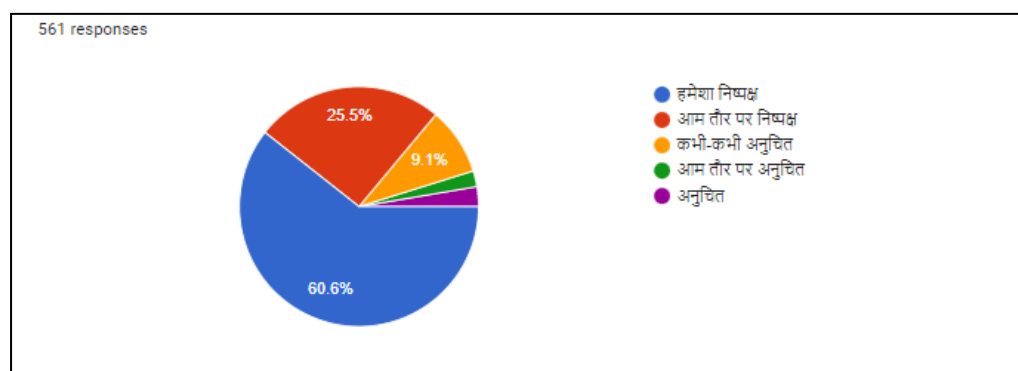
4. अध्यापन के प्रति शिक्षक के दृष्टिकोण को सबसे अच्छा इस रूप में वर्णित किया जा सकता है।

Options	No. of Response	% of Response
उत्कृष्ट	189	33.70%
बहुत अच्छा	174	31.00 %
उत्तम	168	29.90%
निष्पक्ष	20	3.60%
खराब	10	1.80%



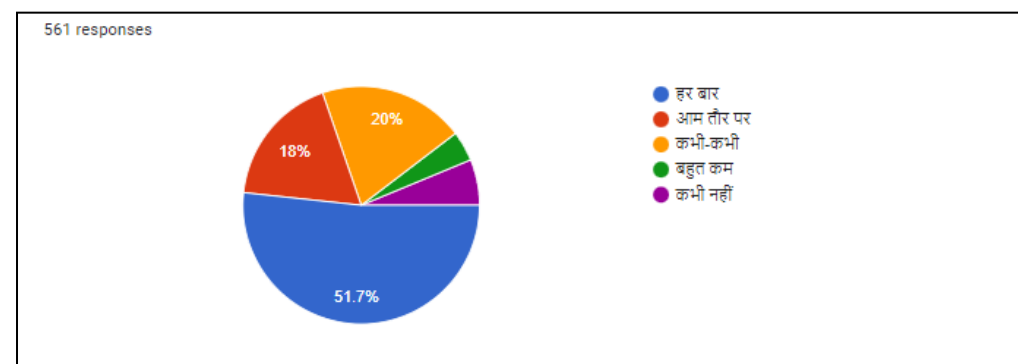
5. क्या शिक्षकों द्वारा आंतरिक मूल्यांकन प्रक्रिया निष्पक्ष रहती है ?

Options	No. of Response	% of Response
हमेशा निष्पक्ष	340	60.60%
आम तौर पर निष्पक्ष	143	25.50 %
कभीकभी अनुचित-	51	9.10%
आम तौर पर अनुचित	12	2.10%
अनुचित	15	2.70%



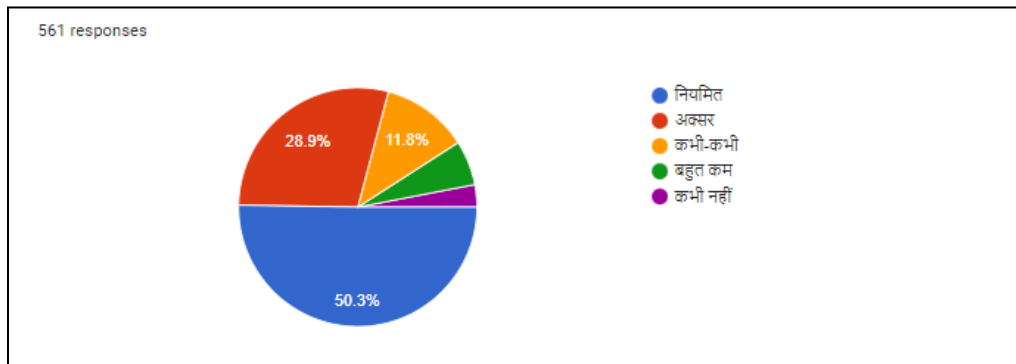
6. क्या सत्रीय कार्यों में आपके प्रदर्शन के बारे में आपसे चर्चा की गई ?

Options	No. of Response	% of Response
हर बार	290	51.70%
आम तौर पर	101	18.00 %
कभी-कभी	112	20.30%
बहुत कम	23	4.10%
कभी नहीं	35	2.20%



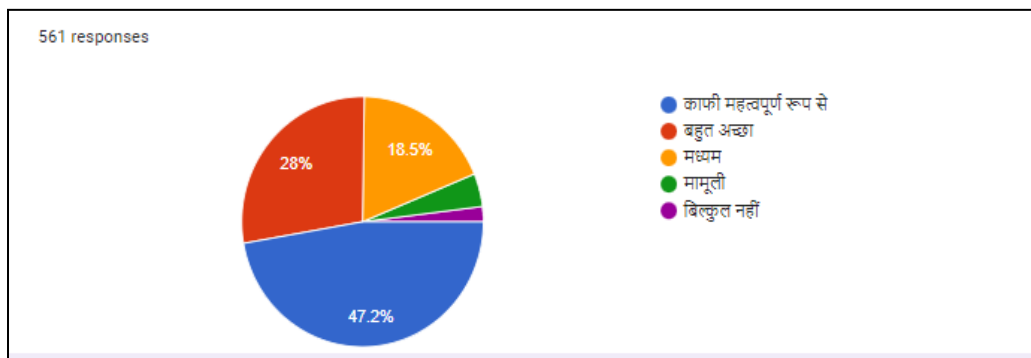
7. क्या संस्थान छात्रों के लिए इंटरनशिप, छात्रविनिमय, फील्ड विजिट के अवसरों को बढ़ावा देने में सक्रिय रुचि लेता है ?

Options	No. of Response	% of Response
नियमित	265	50.30%
अक्सर	157	28.90 %
कभी-कभी	104	11.80%
बहुत कम	24	4.30%
कभी नहीं	11	2.0%



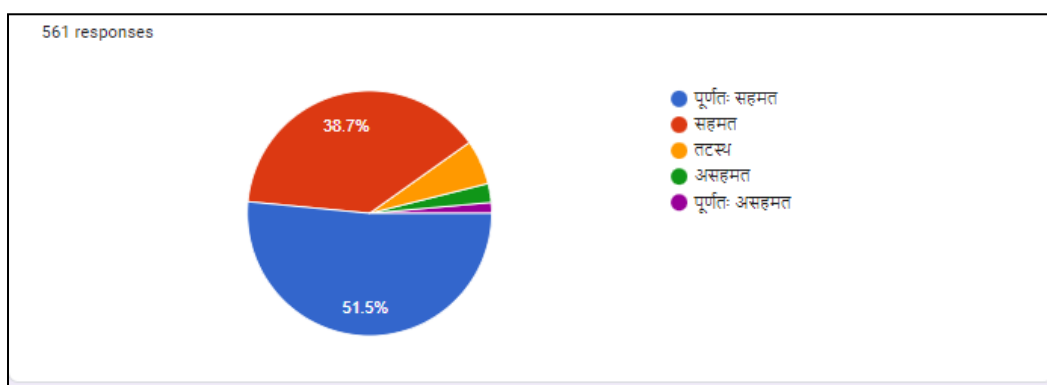
8. क्या आपके संस्थान में शिक्षण और परामर्श प्रक्रिया आपको संज्ञानात्मक, सामाजिक और भावनात्मक विकास में मदद करती है ?

Options	No. of Response	% of Response
काफी महत्वपूर्ण रूप से	265	47.20%
बहुत अच्छा	157	28 %
मध्यम	104	18.50%
मामूली	24	4.30%
बिल्कुल नहीं	11	2.00%



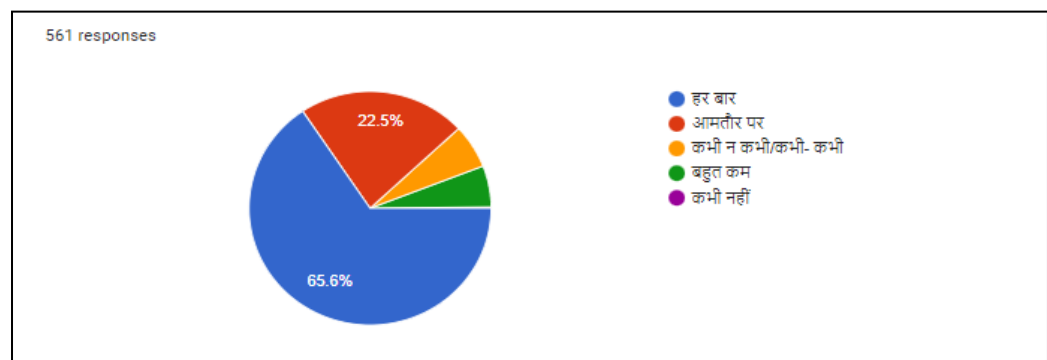
9. क्या संस्थान सीखने और बढ़ने के लिए विभिन्न अवसर प्रदान करता है ?

Options	No. of Response	% of Response
पूर्णतः सहमत	289	51.50%
सहमत	217	38.70 %
तटस्थ	33	5.90%
असहमत	14	2.50%
पूर्णतः असहमत	8	1.40%



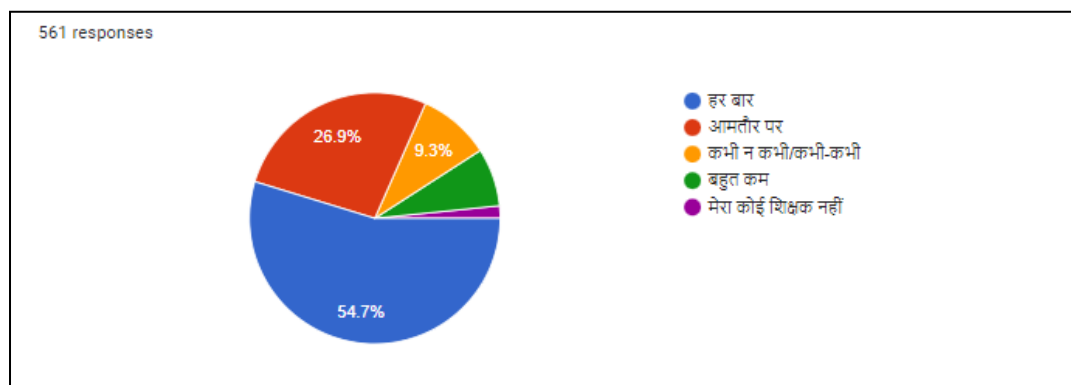
10. क्या शिक्षकों ने आपको अपेक्षित दक्षताओं, पाठ्यक्रम के परिणामों और कार्यक्रम के परिणामों के बारे में सूचित किया है ?

Options	No. of Response	% of Response
हर बार	368	65.60%
आम तौर पर	126	22.50 %
कभी-कभी	34	6.10%
बहुत कम	32	5.70%
कभी नहीं	0	0%



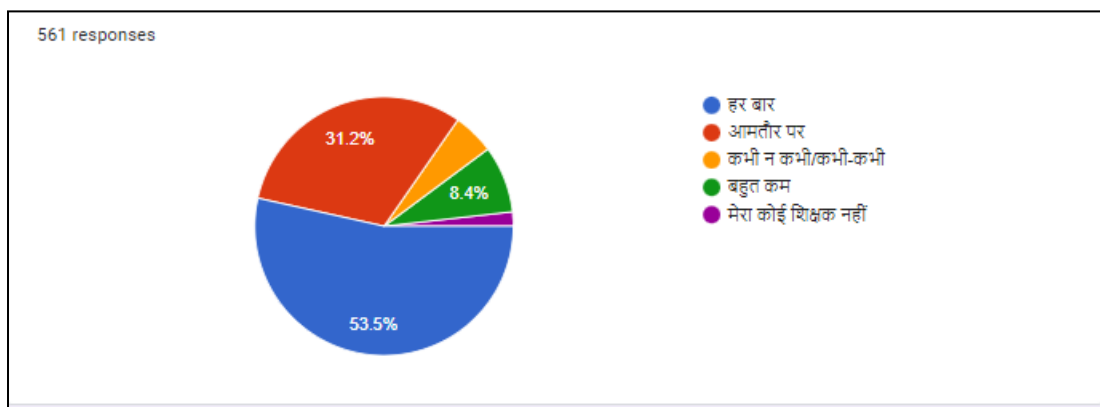
11. क्या आपके गुरु आपको सौंपे गए कार्य के साथ एक आवश्यक अनुवर्ती कार्यवाही करते हैं ?

Options	No. of Response	% of Response
हर बार	307	54.70%
आम तौर पर	151	26.90 %
कभी-कभी	52	9.30%
बहुत कम	42	7.50%
मेरा कोई शिक्षक नहीं	09	1.60%



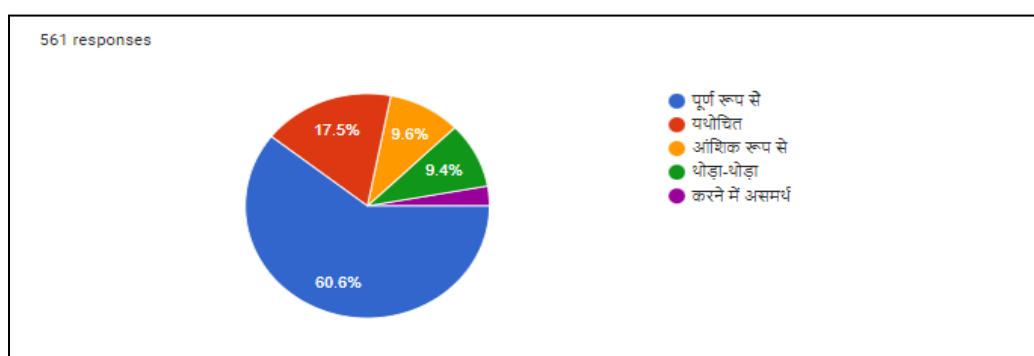
12. क्या शिक्षक उदाहरणों और अनुप्रयोगों के माध्यम से अवधारणाओं को दर्शाते हैं ?

Options	No. of Response	% of Response
हर बार	139	53.50%
आम तौर पर	196	31.20 %
कभी-कभी	29	5.20%
बहुत कम	47	8.40%
मेरा कोई शिक्षक नहीं	10	1.80%



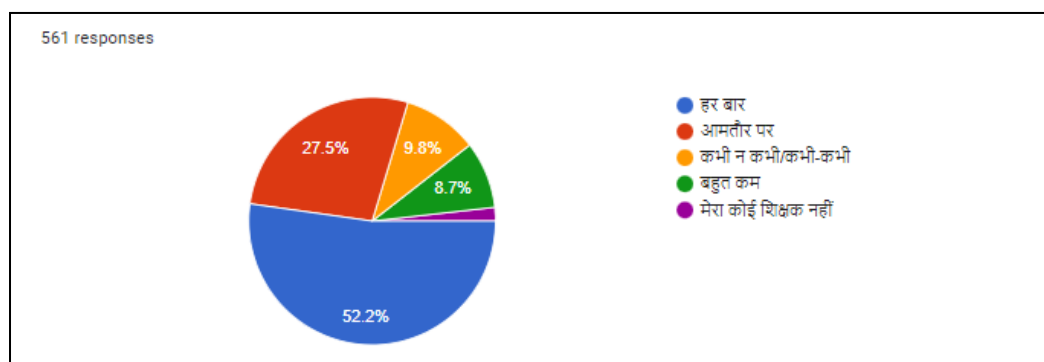
13. क्या शिक्षक आपकी ताकत की पहचान करते हैं और आपको चुनौतियों का सही स्तर प्रदान करने के लिए प्रोत्साहित करते हैं ?

Options	No. of Response	% of Response
पूर्ण रूप से	340	60.60%
यथोचित	98	17.50 %
आंशिक रूप से	54	9.60%
थोड़ा-थोड़ा	53	9.40%
करने में असमर्थ	16	2.90%



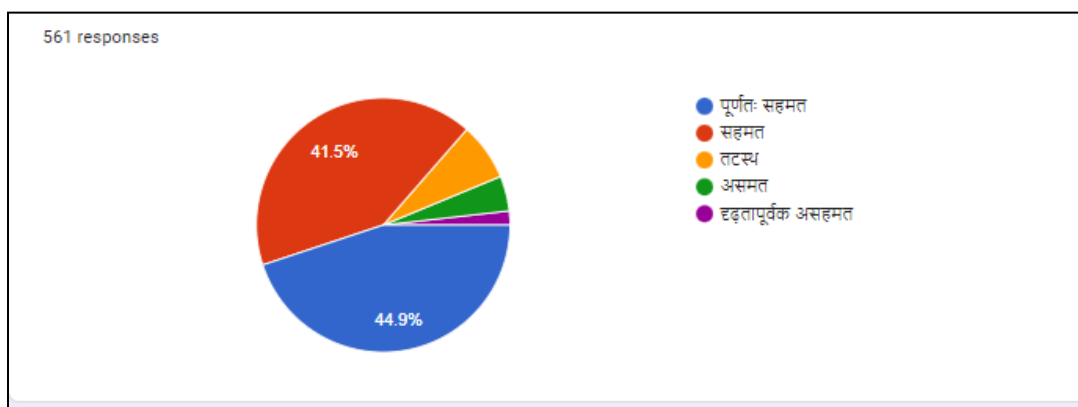
14. क्या आपके शिक्षक आपकी कमजोरियों की पहचान करने में समर्थ हैं और उन्हें दूर करने में आपकी सहायता करते हैं ?

Options	No. of Response	% of Response
हर बार	293	52.20%
आम तौर पर	154	27.50 %
कभी-कभी	55	9.80%
बहुत कम	49	8.70%
मेरा कोई शिक्षक नहीं	10	1.80%



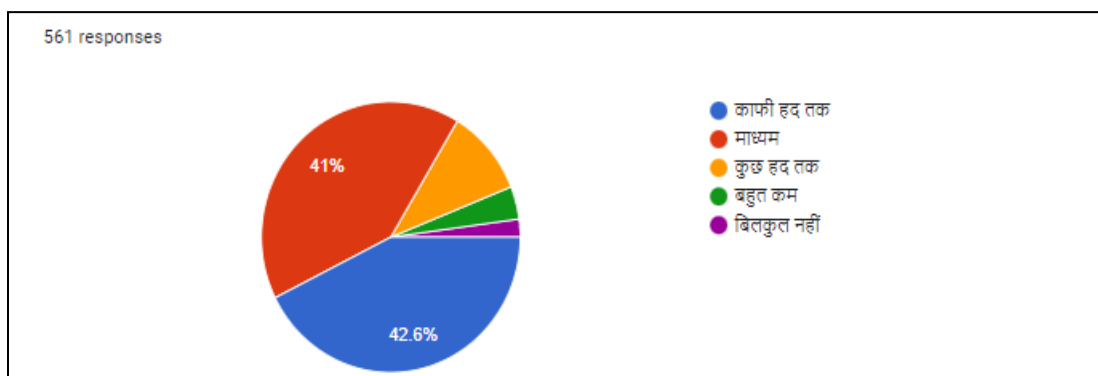
15. क्या संस्थान शिक्षणशिक्षा प्रक्रिया की निगरानी-, समीक्षा और गुणवत्ता में निरंतर सुधार हेतु छात्रों एवं छात्राओं को शामिल करने का प्रयास करता है ?

Options	No. of Response	% of Response
पूर्णतः सहमत	252	44.90%
सहमत	233	41.50 %
तटस्थ	41	7.30%
असहमत	25	4.50%
दृढ़तापूर्वक असहमत	10	1.80%



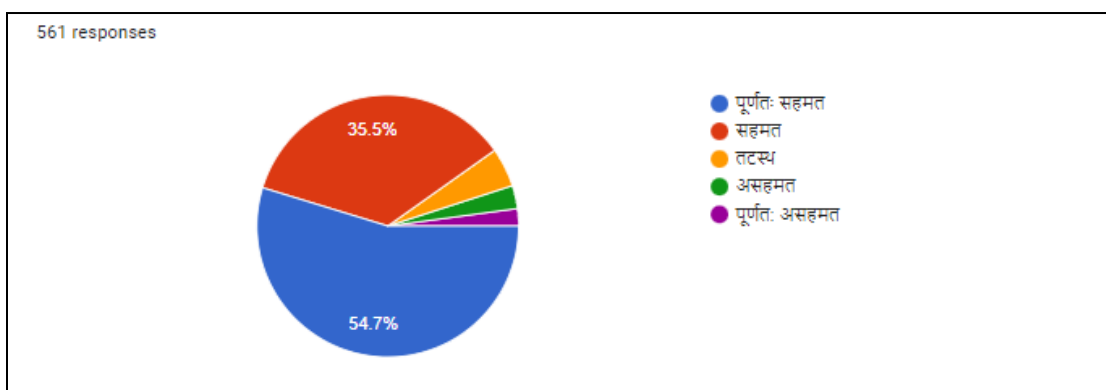
16. क्या संस्थानशिक्षक विद्यार्थी केंद्रित विधियों का प्रयोग करते हैं/, जैसे कि अनुभवात्मक शिक्षा, सहभागी शिक्षा और समस्या समाधान पद्धतियों का प्रयोग अधिगम अनुभवों को बढ़ाने के लिए करते हैं ?

Options	No. of Response	% of Response
काफी हद तक	239	42.60%
माध्यम	230	41.00 %
कुछ हद तक	58	10.30%
बहुत कम	22	3.90%
बिलकुल नहीं	12	2.10%



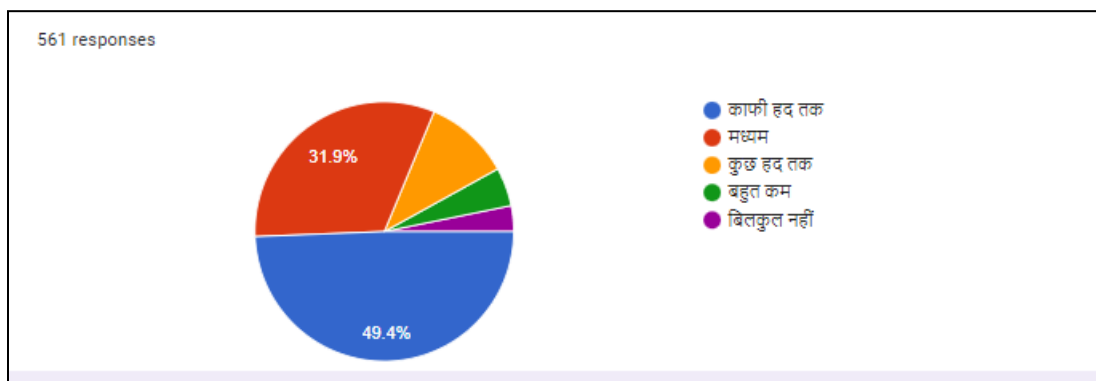
17 . क्या शिक्षक आपको अतिरिक्त गतिविधियों में भाग लेने के लिए प्रोत्साहित करते हैं ?

Options	No. of Response	% of Response
पूर्णतः सहमत	307	54.70%
सहमत	199	35.50 %
तटस्थ	27	4.80%
असहमत	16	2.90%
पूर्णतः असहमत	12	2.10%



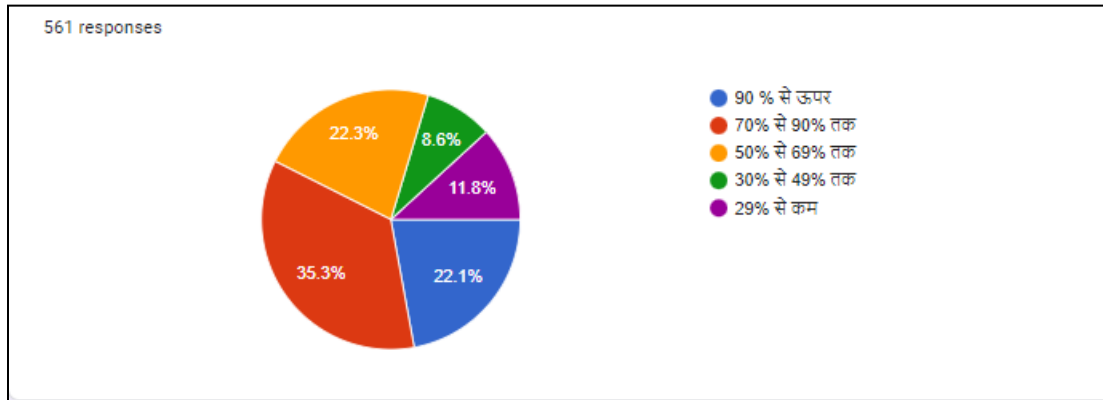
18. क्या संस्थान शिक्षकों द्वारा आपको रोजगार/की दुनिया के लिए तैयार करने के लिए व्यवहार कुशलता सॉफ्ट कौशल जीवन कौशल और रोजगार योग्यता कौशल का आंकलन करने या समझने का प्रयास हुआ है

Options	No. of Response	% of Response
काफी हद तक	277	49.40%
माध्यम	179	31.90 %
कुछ हद तक	60	10.70%
बहुत कम	27	4.80%
बिलकुल नहीं	18	3.20%



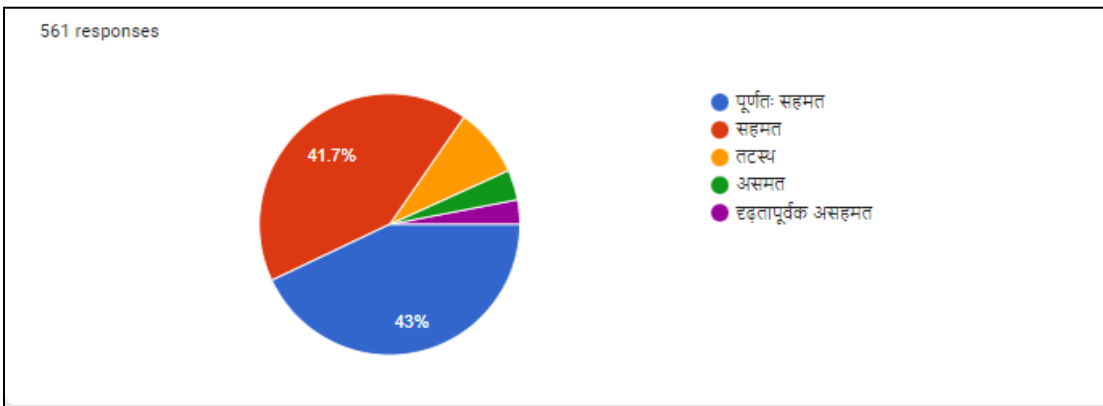
19. सिखाने के समय कितने प्रतिशत शिक्षक पढ़ाते समय सूचना एवं सम्प्रेषण तकनीक उपकरण जैसे एलसीडी, प्रोजेक्टर, मल्टीमीडिया आदि का प्रयोग करते हैं

Options	No. of Response	% of Response
90 से 100%	124	22.10%
70 से 90%	198	35.30 %
50 से 69%	125	22.30%
30 से 49%	48	8.60%
29% से कम	66	11.80%



20. क्या आपके संस्थान में शिक्षा शिक्षण प्रक्रिया की समग्र गुणवत्ता बहुत अच्छी है-

Options	No. of Response	% of Response
पूर्णतः सहमत	241	43%
सहमत	234	41.70 %
तटस्थ	48	8.60%
असहमत	21	3.70%
दृढ़तापूर्वक असहमत	17	3.00%



21. आपके संस्थान मे समग्र शिक्षण व शिक्षा के अनुभव को बेहतर बनाने के लिए तीन (सीखने) सुझाव दें/विचार

छात्र संतुष्टि सर्वेक्षण 2021-☆

Send

G

QuestionsResponses661Settings

43%

21. आपके संस्थान मे समग्र शिक्षण व शिक्षा (सीखने) के अनुभव को बेहतर बनाने के लिए तीन विचार/सुझाव दें

561 responses

Yes

Good

No

Very good

Best

Kuch nhi

..

Yes

CONCLUSION

Having evaluated and gone through the students' level of satisfaction, it has been found that students have expressed their satisfaction to a large for the performance of faculties, conduction of activities and infrastructure facilities. To be specific, students have showed their content on syllabus, communication skills of teachers, internal evaluation process, promoting internship, student exchange program, field visit opportunities, mentoring process, organization of extracurricular activities, use of teachers' ICT tools and overall teaching- learning process. Hence, 80% of the students have extended their positive and satisfactory responses to almost all the points covered in the survey.